

STATEC

—
**Systeme d'information statistique
relatif aux ODD
Programme de travail**

Dr Olivier Thunus
26 septembre 2018

Objectifs de développement durable



17 objectifs

196 cibles


231 indicateurs (mars 2016)

Notre ambition

Mettre en place un **système d'information statistique dédié aux indicateurs de développement durable** et permettant l'évaluation et le monitoring* tant des indicateurs mondiaux que régionaux et nationaux

**monitoring n'est pas reporting*

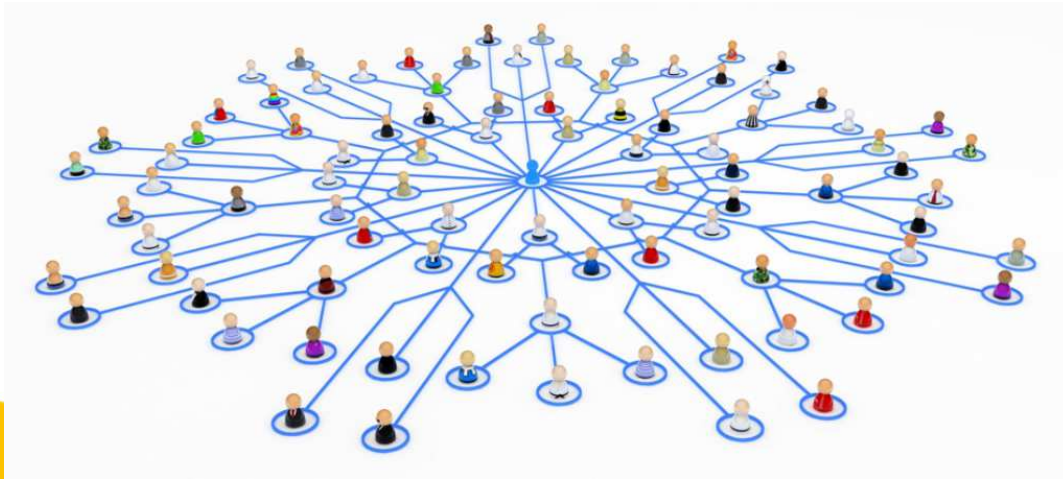
Notre programme de travail

1. L'établissement de mécanismes de collaboration
 2. Le développement d'indicateurs nationaux
 3. La transmission des données pour les indicateurs régionaux et mondiaux
 4. La communication et la dissémination des indicateurs
 5. Les développements ultérieurs
- 

L'établissement de mécanismes de collaboration

Définir le rôle de chacun

- Le rôle du STATEC
- Le rôle des administrations et ministères
- Le rôle de la CIDD



Le développement d'indicateurs nationaux

Adapation aux
conditions nationales

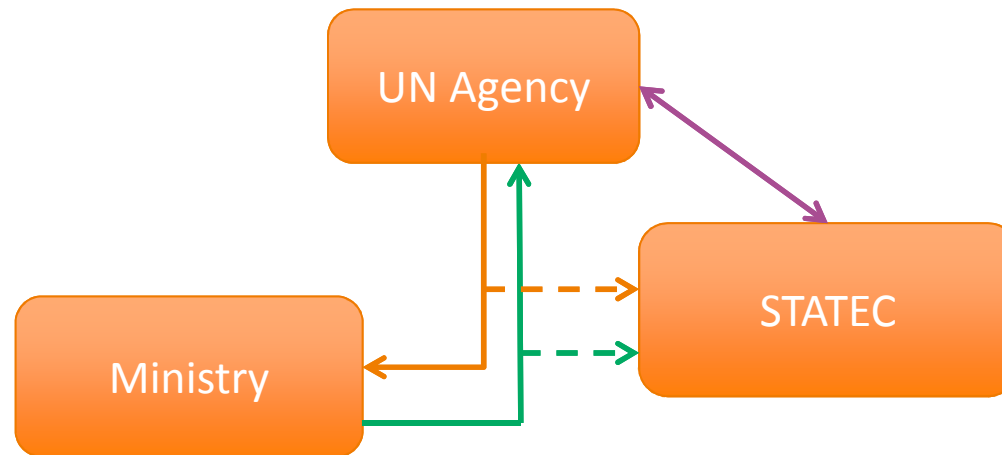
- Sélectionner les cibles pertinentes
- Identification des cibles dites „statistiques“
- Sélectionner les indicateurs
- Evaluer les évolutions

126 cibles pertinentes
110 indicateurs définis
30 à définir

La transmission des données pour les indicateurs régionaux et mondiaux

Data Flow model

- S'appuyer sur l'existant
- Garantir la qualité




La communication et la dissémination des indicateurs


Approche bicéphale

Fournisseurs:

- Calendrier de transmission

Utilisateurs:

- Infographies pour le grand public
 - Série de données libre d'accès pour les analystes
- 



4	INTRODUCTION
6	PAS DE PAUVRETÉ
8	FAIM "ZÉRO"
10	BONNE SANTÉ ET BIEN-ÊTRE
12	ÉDUCATION DE QUALITÉ
14	ÉGALITÉ ENTRE LES SEXES
16	EAU PROPRE ET ASSAINISSEMENT
18	ÉNERGIE PROPRE ET D'UN COÛT ABORDABLE
20	TRAVAIL DÉCENT ET CROISSANCE ÉCONOMIQUE
22	INDUSTRIE, INNOVATION ET INFRASTRUCTURE
24	INÉGALITÉS RÉDUITES
26	VILLES ET COMMUNAUTÉS DURABLES
28	CONSOMMATION ET PRODUCTION RESPONSABLES
30	MESURES RELATIVES À LA LUTTE CONTRE LES CHANGEMENTS CLIMATIQUES
32	VIE TERRESTRE
34	PAIX, JUSTICE ET INSTITUTIONS EFFICACES
36	PARTENARIATS POUR LA RÉALISATION DES OBJECTIFS

2 FAIM «ZÉRO»



Éliminer la faim, assurer la sécurité alimentaire, améliorer la nutrition et promouvoir l'agriculture durable.

Définition

Pour le Luxembourg, le défi quant à la mise en œuvre nationale de l'ODD 2 concerne plus particulièrement la promotion d'une alimentation saine,

la viabilité des systèmes de production alimentaire et le renforcement des capacités productives agricoles des pays en développement.

Malnutrition



Taux de personnes en surpoids ou obèses en 2015
58.1% de la population
-1.0 pp depuis 2010

Production agricole durable



Bilan des substances nutritives azote en 2015
129 kg d'azote par ha SAU
+1.6 % depuis 2010



Part de la surface agricole utile en agriculture biologique en 2016
2.9% de la SAU



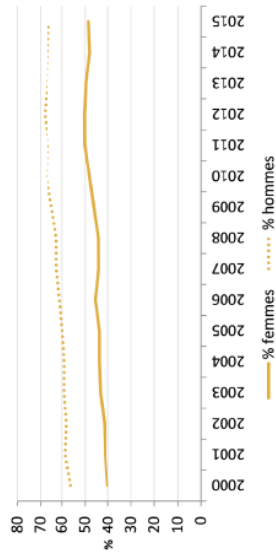
Productivité de l'agriculture par heure travaillée en 2016
Indice
104.8
2010 = 100

Aide au développement



Agriculture en 2016
11 millions d'euros (prix constant 2016)
42 millions d'euros sur les 5 dernières années

Part de la population en surpoids ou obèse par genre



Lecture: en 2015, 66 % des hommes luxembourgeois et 49 % des femmes luxembourgeoises étaient en surpoids ou obèses.

Liste des ODD - Luxembourg, 2018 - Microsoft Excel

File Home Insert Page Layout Formulas Data Review View Developer Add-Ins PowerPivot

Clipboard Paste Copy Format Painter Font Arial 11 Bold Italic Underline Color Fill Background Color

Alignment Wrap Text Merge & Center

Number %

Styles Normal 2 Pourcentage Normal 2.2 Résultat du ... Normal 2.2.2 Satisfaisant Normal 3 Sortie


Cells Insert Delete Format Clear AutoSum Fill Sort & Find & Filter Select Editing





OBJECTIFS DE DÉVELOPPEMENT DURABLE


17 OBJECTIFS POUR TRANSFORMER NOTRE MONDE

Pour avoir accès aux indicateurs du Luxembourg pour chacun de ces objectifs, veuillez cliquer sur l'icône associée.


- 


Objectif 1. Éliminer l'extrême pauvreté et la faim
- 


Objectif 2. Éliminer la faim, assurer la sécurité alimentaire, améliorer la nutrition et promouvoir l'agriculture durable
- 


Objectif 3. Permettre à tous de vivre en bonne santé et promouvoir le bien-être de tous à tout âge
- 


Objectif 4. Assurer l'accès de tous à une éducation de qualité, sur un pied d'égalité, et promouvoir les possibilités d'apprentissage tout au long de la vie
- 


Objectif 5. Parvenir à l'égalité des sexes et autonomiser toutes les femmes et les filles
- 


Objectif 6. Garantir l'accès de tous à l'eau et à l'assainissement et assurer une gestion durable des ressources en eau
- 


Objectif 7. Garantir l'accès de tous à des services énergétiques fiables, durables et modernes, à un coût abordable
- 


Objectif 8. Promouvoir une croissance économique soutenue, partagée et durable, le plein emploi productif et un travail décent pour tous
- 


Objectif 9. Bâti une infrastructure résiliente, promouvoir une industrialisation durable qui profite à tous et encourager l'innovation
- 


Objectif 10. Réduire les inégalités dans les pays et d'un pays à l'autre
- 


Objectif 11. Faire en sorte que les villes et les établissements humains soient ouverts à tous, sûrs, résilients et durables
- 

Objectif 12. Établir des modes de consommation et de production durables
- 

Objectif 13. Prendre d'urgence des mesures pour lutter contre les changements climatiques et leurs répercussions
- 

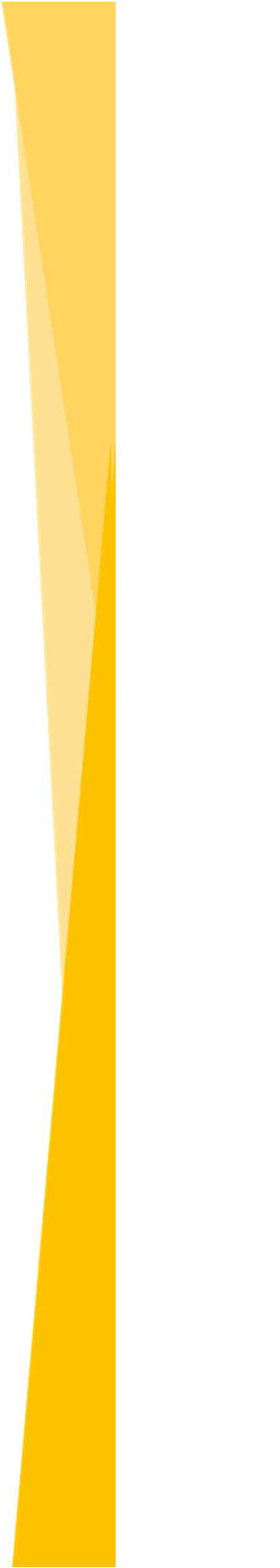
Objectif 14. Conserver et exploiter de manière durable les océans, les mers et les ressources marines aux fins du développement durable
- 

Objectif 15. Préserver et restaurer les écosystèmes terrestres, en veillant à les exploiter de façon durable, gérer durablement les forêts, lutter contre la désertification, enrayer et inverser le processus de dégradation des sols et mettre fin à l'appauvrissement des sols
- 

Objectif 16. Promouvoir l'avènement de sociétés pacifiques et ouvertes à tous aux fins du développement durable, assurer l'accès de tous à la justice et mettre en place, à tous les niveaux, des institutions efficaces, responsables et ouvertes à tous
- 

Objectif 17. Partenariats pour la réalisation des objectifs

Cible nationale	Indicateur national	Unité	Années																	Notes	Source	Liens				
			1995	1996	1997	1998	1999	2000	2001	2002	2003	2004	2005	2006	2007	2008	2009	2010	2011				2012	2013	2014	2015
1.2 DICI à 2030, éduquer de moitié au moins la proportion d'hommes, de femmes et d'enfants de moins de 25 ans qui vivent dans des ménages de pauvreté, tels que définis par chaque pays.	Taux de risque de pauvreté ou d'exclusion sociale	% de la population	:	:	:	:	:	:	:	:	15,8	16,1	17,3	16,5	15,9	17,8	17,1	16,8	18,4	19,0	19,0	18,5	19,6		Eurostat database Product code: ic_popr01	
1.3 Mettre en place des systèmes et mesures de protection sociale pour tous, adaptés au contexte national, y compris des systèmes de protection sociale, importants des pauvres et des personnes en situation de vulnérabilité, et des ressources provenant de sources multiples, y compris par le renforcement de la coopération pour le développement, afin de donner aux pays en développement, des moyens adéquats et prévisibles de mettre en œuvre des programmes et politiques visant à réduire la pauvreté pour toutes et tous.	Personnes vivant dans des ménages à très faible intensité de travail	milliers	:	:	:	:	:	:	:	:	22	22	21	19	18	24	22	24	26	27	25	23	31		Eurostat database Product code: i200L51	
1.3 Mettre en place des systèmes et mesures de protection sociale pour tous, adaptés au contexte national, y compris des systèmes de protection sociale, importants des pauvres et des personnes en situation de vulnérabilité, et des ressources provenant de sources multiples, y compris par le renforcement de la coopération pour le développement, afin de donner aux pays en développement, des moyens adéquats et prévisibles de mettre en œuvre des programmes et politiques visant à réduire la pauvreté pour toutes et tous.	Différence entre taux de risque de pauvreté avant et après transferts sociaux	pp	13	13	11	11	11	11	11	11	11,3	9,7	10,1	9,5	9,9	10,2	12,1	14,6	13,6	13,3	13,5	11,2	11,9	11,9	Eurostat database Product code: ic_110 and i200L52	
1.3 Mettre en place des systèmes et mesures de protection sociale pour tous, adaptés au contexte national, y compris des systèmes de protection sociale, importants des pauvres et des personnes en situation de vulnérabilité, et des ressources provenant de sources multiples, y compris par le renforcement de la coopération pour le développement, afin de donner aux pays en développement, des moyens adéquats et prévisibles de mettre en œuvre des programmes et politiques visant à réduire la pauvreté pour toutes et tous.	Aide au développement - Education	millions EUR (en constant 2018)	6,6	7,0	216	26,2	24,5	42,3	:	:	24,3	26,2	26,2	19,5	17,3	22,0	24,7	18,9	28,8	30,1	33,4	39,3	46,1		OECD database	
1.3 Mettre en place des systèmes et mesures de protection sociale pour tous, adaptés au contexte national, y compris des systèmes de protection sociale, importants des pauvres et des personnes en situation de vulnérabilité, et des ressources provenant de sources multiples, y compris par le renforcement de la coopération pour le développement, afin de donner aux pays en développement, des moyens adéquats et prévisibles de mettre en œuvre des programmes et politiques visant à réduire la pauvreté pour toutes et tous.	Part d'indicateurs clés																									



Les développements ultérieurs

Travaux en cours

- Nouveaux indicateurs à définir
- Analyse plus poussée (désagrégation et spatialisation)

STATEC

Institut national de la statistique
et des études économiques

Merci pour votre attention!
Des questions?

13, rue Erasme
L-1468 Luxembourg

info@statec.etat.lu
statec.lu