

WAS DUFTET DENN DA?

HEUTE BASTELN WIR UNSER EIGENES GERUCHSMEMORY-SPIEL

DU KENNST SICHER DAS MEMORY-SPIEL, BEI DEM DU IMMER DIE ZWEI GLEICHEN KARTEN FINDEN MUSST? DIESMAL GESTALTEN WIR DIESES SPIEL NICHT MIT BILDERN, SONDERN MIT GERÜCHEN. MAL SCHAUEN, WER SICH MERKEN KANN, WO SICH WELCHE GERÜCHE VERSTECKEN!

KATEGORIE

-  IM HAUS
-  IM GARTEN
-  AUF DEM BALKON
- AUF DEM FELD
-  IM WALD

ALTER

- 4-6
- 7-9
- 10-12
- 12<

DU BRAUCHST

- MITSPIELER
- 6-16 GLEICH AUSSEHENDE DOSEN
- Z.B. SELBSTGEMACHT
- EINE SCHERE
- ALLESKLEBER
- MINZE
- KÄSE
- SCHOKOLADE
- KAFFEE
- BLÜTEN
- ZWIEBELN
- ODER SONSTIGES

FALLS DU KEINE 16 GLEICH AUSSEHENDEN DOSEN ZUHAUSE HAST, KANNST DU DIR DAS SCHNITTMUSTER, DAS AUF SEITE 3 IN ROT ZU SEHEN IST, AUSSCHNEIDEN UND ZU EINER DOSE ZUSAMMENKLEBEN.

1 DRUCKE DIR DAS SCHNITTMUSTER SO OFT AUS, WIE DU DOSEN BRAUCHST, ODER PAUSE DAS SCHNITTMUSTER AB.

2 NACHDEM DU ES AUSGESCHNITTEN HAST, FALTEST DU AN DEN GESTRICHELTEN LINIEN.

3 DANN KLEBST DU DAS STÜCK MIT DEM (A) AUF DAS ANDERE (A), UND DAS STÜCK MIT DEM (B) AUF DAS ANDERE (B), UND SO WEITER, BIS DIE DOSE SO AUSSIEHT.



4 FÜLLE JEWEILS 2 DOSEN MIT DEM GLEICHEN GERUCH.

5 KLAPPE DEN DECKEL DER DOSEN ZU.

WENN DU GEWÜRZE ALS PUDER BENUTZT, DANN VERTEILE DAS PUDER ZWISCHEN WATTE, DAMIT DU ES NICHT EINATMEST

NUR ZUM SPASS: PACKE ETWAS EKLIGERE GERÜCHE HINEIN, KNOBLAUCH ODER TROCKENFUTTER FÜR HAUSTIERE Z.B.





STELLE ALLE GLEICH AUSSEHENDEN DOSEN DURCHEIN ANDER AUF DEN TISCH. DAS ERSTE KIND DARF JETZT 2 DOSEN ÖFFNEN UND, MIT GESCHLOSSENEN AUGEN DARAN RIECHEN. SIND ES DIE GLEICHEN GERÜCHE, DARF DAS KIND DIE DOSEN ZU SICH AUF DIE SEITE LEGEN. 6

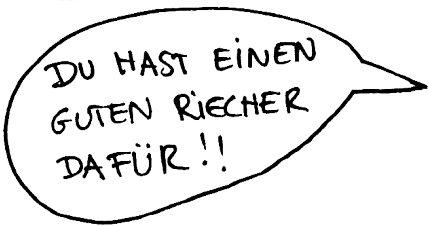
DAS SPIEL

ALTERSANPASSUNGEN:



KINDERGARTENKINDER: SIEH DIR DIE BILDER AUF SEITE 3 GUT AN, RIECHE DANN AN EINER DOSE. WAS IST DA WOHL DRIN?

STELLE JETZT DIE DOSE ZU DEM PASSENDEN BILD. MAGST DU DEN GERUCH, SO LEGE DEN LACHENDEN ALY-MOUK DAZU. MAGST DU IHN NICHT, DANN LEGE DEN SAUEREN ALY-MOUK DAZU.

ÄLTERE KINDER VON 11-12 J. VERTEILE DIE DOSEN ÜBERALL IM HAUS, SO DASS DU SIE SIEHST, ABER NICHT RIECHEN KANNST. JETZT SPIELST DU DAS GLEICHE SPIEL, NUR IM GANZEN HAUS. KANNST DU DICH NOCH DARAN ERINNERN, WELCHER GERUCH WO STEHT?



MAGST DU DEN GERUCH?



TIPP FÜR DIE ELTERN: UNBEMERKT LEGEN DIE ELTERN EINE GERUCHSSPUR MIT HILFE EINES ÄTHERISCHEN ÖLS. IM GARTEN ODER IM WALD HINTER DEM HAUS WERDEN CA. 7 BÄUME UND/ODER STRÄUCHER IN EINEM ABSTAND VON CA. 3-4 METERN MIT DEM DUFT MARKIERT. (DIE KINDER SOLLTEN WISSEN, WIE VIELE ETAPPEN ES GIBT.) AM LETZTEN BAUM LIEGT EIN KLEINER SCHATZ VERSTECKT (ZUM BEISPIEL NÜSSE ODER SÜSSIGKEITEN). JETZT DÜRFEN DIE KINDER DIE SPUR ERSCHNUPPERN.

DIE KISTE :

- AUSSCHNEIDEN
- - - FALTEN
- KLEBEN

DIE SPIELKARTEN :

- AUSSCHNEIDEN
- IN DIE LEEREN QUADRATE KANNST DU ANDERE GERÜCHE MALEN

