

QUEL EST CE DOUX PARFUM?

AUJOURD'HUI NOUS RÉALISONS NOTRE PROPRE JEU DE MÉMOIRE DES ODEURS.

TU CONNAIS CERTAINEMENT LES JEUX DE 'MEMORY' OÙ TU DOIS RETROUVER DEUX CARTES IDENTIQUES? CETTE FOIS, NOUS ALLONS JOUER CE JEU NON PAS AVEC DES IMAGES, MAIS AVEC DES SENTEURS. DÉCOUVRONS QUI SAIT SE SOUVENIR OÙ SE CACHENT LES ODEURS IDENTIQUES!


CATÉGORIE
<input checked="" type="checkbox"/> À LA MAISON
<input checked="" type="checkbox"/> DANS LE JARDIN
<input checked="" type="checkbox"/> SUR LE BALCON
<input type="checkbox"/> DANS UN CHAMP
<input checked="" type="checkbox"/> DANS LA FORÊT

ÂGE
4-6
7-9
10-12
12 <

CE DONT TU AS BESOIN
DES JOUEURS
6-16 BOÎTES IDENTIQUES
CISEAUX
COLLE
MENTHE
FROMAGE
CHOCOLAT
CAFÉ
OIGNON
FLEURS
OU TOUT AUTRE CHOSE

SI TU NE TROUVES PAS DE PETITS POTS IDENTIQUES, TU PEUX EN BRICOLER EN DÉCOUPANT ET EN COLLANT LE MODÈLE DESSINÉ EN ROUGE À LA PAGE 3.

1 IMPRIME LE MODÈLE AUTANT DE FOIS QU'IL FAUT OU DÉCALQUE-LE.



2 UNE FOIS DÉCOUPÉ, PLIE SUR LES LIGNES POINTILLÉES COMME INDICQUÉ À LA PAGE 3.

3 PUIS COLLE LA PARTIE A SUR L'AUTRE PARTIE A ET LA PARTIE B SUR L'AUTRE B AINSI DE SUITE, AFIN D'AVOIR UNE BOÎTE COMME CELLE-CI



4 REMPLIS À CHAQUE FOIS 2 BOÎTES AVEC LA MÊME ODEUR.

5 FERME LE COUVERCLE.

SI TU UTILISES DES ÉPICES SOUS FORME DE POUDRE, PLACE-LES ENTRE DE L'OUATE AFIN DE NE PAS LES RESPIRER!

JUSTE POUR RIGOLER: PLACE UNE ODEUR DÉSAGRÉABLE, COMME DE L'AIL OU DES CROQUETTES POUR ANIMAUX DANS QUELQUES BOÎTES.





PLACE TOUTES LES BOÎTES BIEN EN **6** DÉSORDRE SUR LA TABLE. LE PREMIER COMMENCE: IL OUVRE 2 BOÎTES - SANS REGARDER - ET SENT L'ODEUR QUI S'EN DÉGAGE. SI LES ODEURS SONT IDENTIQUES, LE JOUEUR PEUT GARDER LES BOÎTES

LE JEU

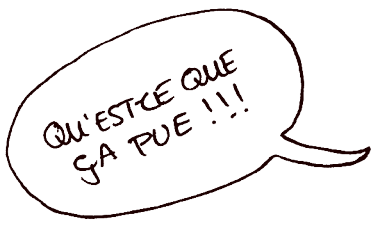

ALTERNATIVES

ENFANTS DE MATERNELLE: REGARDE ATTENTIVEMENT LES IMAGES EN PAGE 3, PUIS SENS L'ODEUR QUI SE DÉGAGE DE LA BOÎTE. C'EST QUOI? PLACE LA BOÎTE À CÔTÉ DE LA BONNE IMAGE. AÎMES-TU L'ODEUR? PLACE L'IMAGE DE ALY QUI RIT SUR LA BOÎTE SI TU AÎMES. PLACE L'IMAGE DE ALY QUI FRONCE SUR LA BOÎTE SI TU N'AÎMES PAS.



AÎMES - TU L'ODEUR?

ENFANTS DE 11 À 12 ANS
RÉPARTIS LES BOÎTES PARTOUT DANS LA MAISON POUR QU'ETU PUISSES LES VOIR SANS LES SENTIR. REJOUER! DANS TOUTE LA MAISON! TE SOUVIENS-TU OÙ SE TROUVE L'ODEUR?



ASTUCE POUR LES PARENTS :

EN CACHETTE, LES PARENTS PLACENT UNE PISTE ODORANTE AVEC UNE HUIË ESSENTIELLE DANS LE JARDIN OU EN FORÊT. ENVIRON 7 ARBRES OU ARBUSTES, ESPACÉS DE 3 À 4 MÈTRES SONT MARQUÉS AVEC L'ODEUR. (DITES AUX ENFANTS COMBIEN D'ÉTAPES IL Y A). UN TRÉSOR (P.EX. SUCRERIE OU VOIX) EST À DÉNICHER AU DERNIER ARBRE DE LA PISTE. 1,2,3 EN AVANT SUR LA PISTE ODORANTE!

LA BOÎTE :

— DÉCOUPER




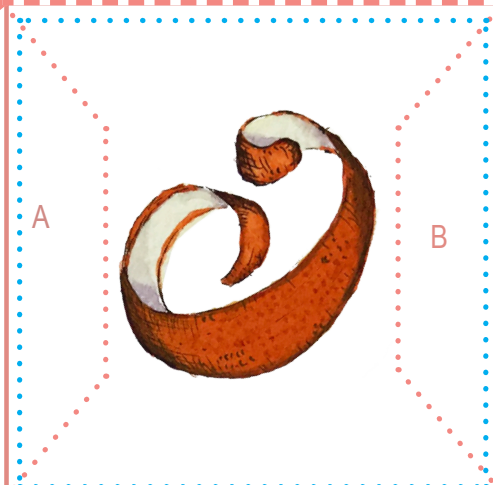




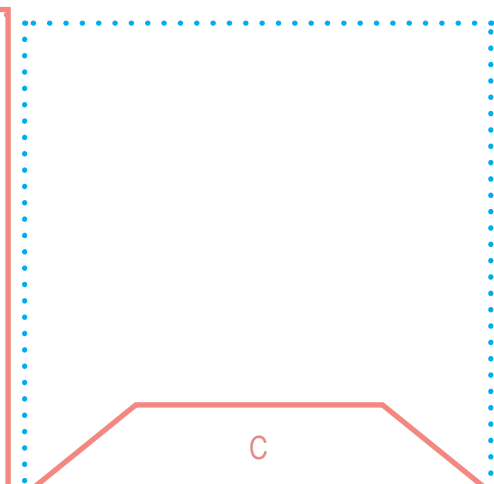
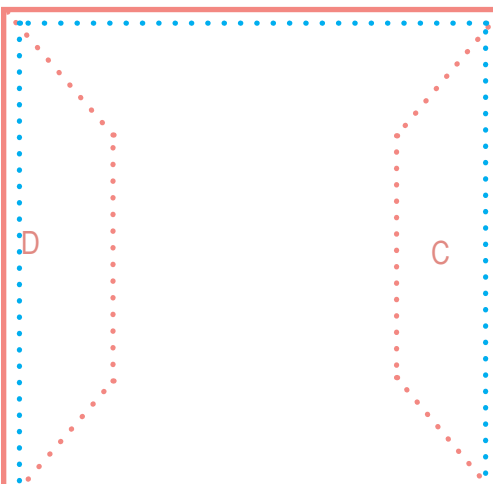
- - - - - PLIER

..... COLLER

LES CARTES DE JEU :

..... DÉCOUPER

TU PEUX DESSINER D'AUTRES
ODEURS DANS LES CARÉS
VIDES.



← CARTE DE JEU
BOÎTE →