



## Anleitung für den Zugang zum luxemburgischen CBAM-Portal

Bevor ein Rechtsträger in das Register eingetragen wird, muss festgelegt werden, wer für die CBAM-Deklaration zuständig sein wird. Es ist wichtig zu verstehen, dass nur eine Partei Zugang zum Register haben wird, um Emissionswerte anzumelden.

- **Wenn Sie ein Importeur sind, der sich um die Anmeldung seiner eigenen Waren kümmert**, können Sie die CBAM Deklaration selbst erstellen. Wenn Sie nicht beabsichtigen, sich um die CBAM Formalitäten zu kümmern, müssen Sie eine Drittpartei beauftragen, die diese Dienstleistung anbietet.
- **Wenn Sie ein Importeur sind, dessen Waren von einem indirekten Zollvertreter angemeldet werden**, müssen Sie sich darüber abstimmen, wer die CBAM-Anmeldung durchführen wird. Wenn der Zollvertreter diesen Dienst nicht anbietet, bleibt die Aufgabe bei Ihnen. Sie haben auch die Möglichkeit, eine Drittpartei damit zu beauftragen, die Aufgabe zu übernehmen.
- **Wenn Sie ein indirekter Zollvertreter sind**, müssen Sie sich mit Ihrem Kunden darüber verständigen, wer die Erklärung abgeben soll.
- **Wenn Sie ein direkter Zollvertreter sind**, fallen die CBAM-Formalitäten dem importierenden Unternehmen zu.
- **Wenn Sie eine Privatperson sind**, können Sie den Vorgang durchführen, wenn Sie eine EORI-Nr. haben. Andernfalls müssen Sie sich mit Ihrem Zollvertreter absprechen, damit er die Aufgabe übernimmt. Wenn dieser nicht bereit ist, die Aufgabe zu übernehmen, müssen Sie eine EORI-Nr. beim Zoll anfragen und können dann den Vorgang selbst durchführen oder eine Drittpartei beauftragen.

Standardmäßig erhält nur der Importeur oder der indirekte Zollvertreter, der die Zollabfertigung vorgenommen hat, Zugang zum Register.

Wenn Sie beabsichtigen, eine dritte Partei mit dem CBAM-Bericht im Register zu beauftragen, dann müssen Sie zuerst Zugang als Importeur beantragen und dann der dritten Partei über das Delegation-system, das im Abschnitt "Zusätzliche Mitarbeiter hinzufügen" unten erläutert wird, Zugang zum Register gewähren.

Zunächst müssen Sie ein EU-Login-Konto erstellen:

<https://webgate.ec.europa.eu/cas/eim/external/register.cgi>

Nach der Erstellung des Kontos müssen Sie sich die UID-Nr. (Unique identifier at the Commission) merken, die aus 8 Zeichen besteht. Beispiel: m00ew4xx

Diese Information kann gefunden werden, indem man auf das Zahnrad auf der rechten Seite geht -> MyAccount -> My Account Details.

Senden Sie dann einen Brief mit den im beigefügten Formular (Antrag auf Zugang zum CBAM-Portal) geforderten Informationen an folgende Adresse:

Administration de l'Environnement  
ETS/CBAM  
1, avenue du Rock'n'Roll  
L-4361 Esch-sur-Alzette

Nach Erhalt des Briefes bestätigen wir den Zugriff auf das Register. Eine Bestätigung wird als Antwort auf die E-Mail-Adresse gesendet, die Sie im Formular angegeben haben. Von diesem Zeitpunkt an können Sie Ihren Zugang testen.

Um sich in das Register einzuloggen, klicken Sie auf den folgenden Link :

<https://cbam.ec.europa.eu/declarant>

Die folgende Vorgehensweise gilt im Fall eines Importeurs oder indirekten Zollvertreters für die erste Person, die das Formular zur Anmeldung im Register ausgefüllt hat.

Zusätzliche Mitarbeiter, die Zugang für dasselbe Unternehmen haben, werden von diesem nach der Methode hinzugefügt, die später in diesem Dokument erläutert wird (Delegation-system).

Für den Fall, dass Sie keinen indirekten Zollvertreter haben, gehen Sie nach folgendem Schema vor:

The screenshot shows a web form titled "Where Are You From (wayf)". The form is set against a dark background with white text and input fields. It contains several dropdown menus and a text input field. The fields are: "Select the domain of the application you request access to" (Carbon Border Adjustment Mechanism), "Select the country where you want to be authenticated" (Luxembourg), "Select type of actor" (Economic Operator), "Type of ID" (EORI number), and "ID" (LU11111111). There is a "Validate" button next to the ID field. Below the ID field, there are radio buttons for "I am acting on behalf of:" with options "Myself" and "The following (natural/legal) person with:". A checked checkbox indicates consent to share identity information. A large teal "Submit" button is at the bottom.

Falls Sie ein indirekter Zollvertreter sind, müssen Sie sich wie folgt anmelden:

## Where Are You From (wayf)

Select the domain of the application you request access to

Carbon Border Adjustment Mechanism

Select the country where you want to be authenticated

Luxembourg

Select type of actor

Customs representative

Type of ID

EORI number

ID

LU22222222 Validate

I am acting on behalf of:

Myself

The following (natural/legal) person with:

I give my consent to request my Identity Profile information and share it with UUM&DS and Customs EIS

Submit

Es ist nicht notwendig, die Schaltfläche VALIDATE auf dem ID-Feld zu drücken. Nach der Authentifizierung über das EU-Login gelangen Sie zum Register.

Ab dem Zeitpunkt, an dem Sie Zugang zum Register haben, können Sie sich mit den verschiedenen Optionen vertraut machen. Eine Anleitung zur Nutzung finden Sie unter: [https://taxation-customs.ec.europa.eu/carbon-border-adjustment-mechanism\\_en#latest-developments](https://taxation-customs.ec.europa.eu/carbon-border-adjustment-mechanism_en#latest-developments)

**Related Links**

**Transitional CBAM registry**

The Commission has developed the CBAM transitional registry to help importers perform and report as part of their CBAM obligations. Access to the registry should be requested through the National Competent Authority (NCA) of the Member State in which the importer is established.

CBAM Transitional Registry – Link for importers

30 OCTOBER 2023

**Provisional list of CBAM National Competent Authorities (NCAs)** Download

English (270.89 KB - PDF)

CBAM reporting declarants will find in the CBAM Transitional Registry User Manual an XSD file describing the full structure of the CBAM quarterly report, as well as a sample ZIP file, which may be uploaded in the Registry to fill in automatically the quarterly report's data. For convenience, the XSD and the sample ZIP files can also be downloaded below.

27 OCTOBER 2023

**Transitional CBAM Registry user manual for Declarants** Download

English (3.26 MB - PDF)



- [CBAM Quarterly Report structure \(XSD format\)](#)
- [CBAM Quarterly Report sample file \(zip format\)](#)

**Legislative Documents**

## Zusätzliche Mitarbeiter hinzufügen (Delegations-System)

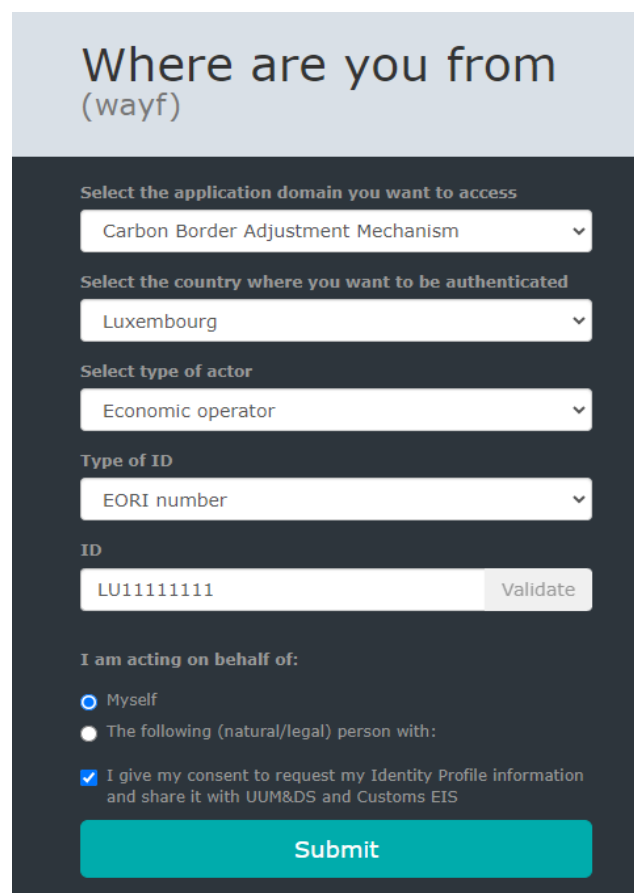
Um einen zusätzlichen Mitarbeiter hinzuzufügen, füllen Sie das beigefügte Formular (Antrag auf Zugang zum CBAM-Portal als zusätzlicher Mitarbeiter) aus und senden Sie diese an die folgende Adresse:

Administration de l'Environnement  
ETS/CBAM  
1, avenue du Rock'n'Roll  
L-4361 Esch-sur-Alzette

Dazu müssen Sie zunächst das ausgefüllte Formular für Mitarbeiter per Post einsenden. Weitere Informationen sind nicht erforderlich, da die Verantwortung für die Überprüfung der Identität der Personen, welchen Sie Zugang gewähren, bei Ihnen liegt. Dies gilt auch für Angestellte eines Drittpartei-Unternehmens, das einen CBAM-Service anbietet und die Zollabfertigung nicht durchgeführt hat.

Wir erstellen das Profil im Register und informieren Sie per E-mail darüber.

Die Person, die als Economic Operator Zugang hat, kann sich dann auf der folgenden Seite einloggen: <https://customs.ec.europa.eu/taxud/uums/admin-ext/>



The image shows a web form titled "Where are you from (wayf)". The form is set against a dark grey background with white text and input fields. It contains several dropdown menus and a text input field. At the bottom, there are radio buttons for "I am acting on behalf of:" and a checked checkbox for consent. A large teal "Submit" button is at the very bottom.

**Where are you from (wayf)**

Select the application domain you want to access  
Carbon Border Adjustment Mechanism

Select the country where you want to be authenticated  
Luxembourg

Select type of actor  
Economic operator

Type of ID  
EORI number

ID  
LU11111111 Validate

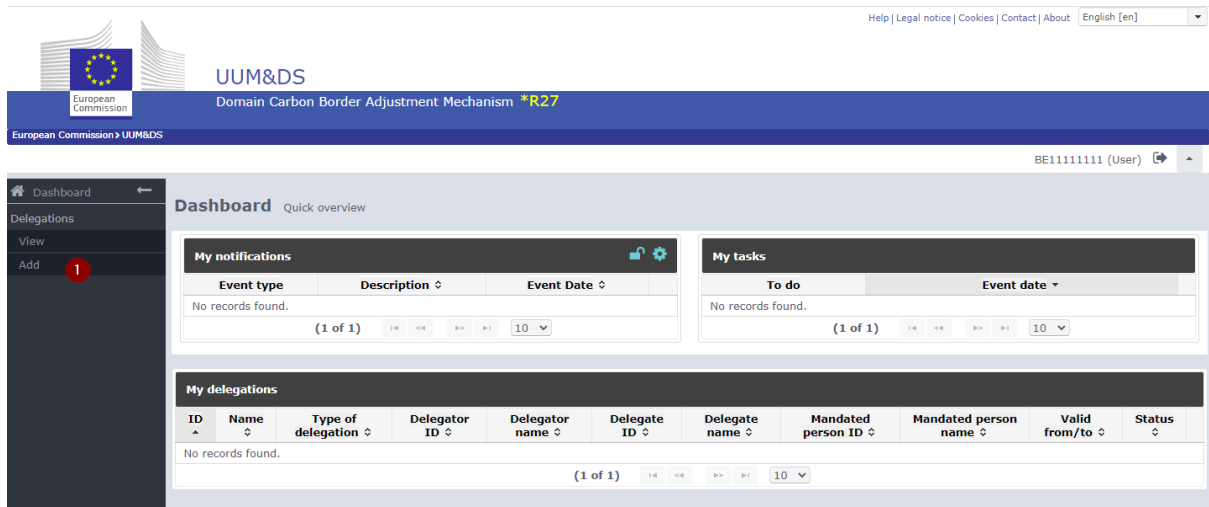
I am acting on behalf of:

Myself  
 The following (natural/legal) person with:

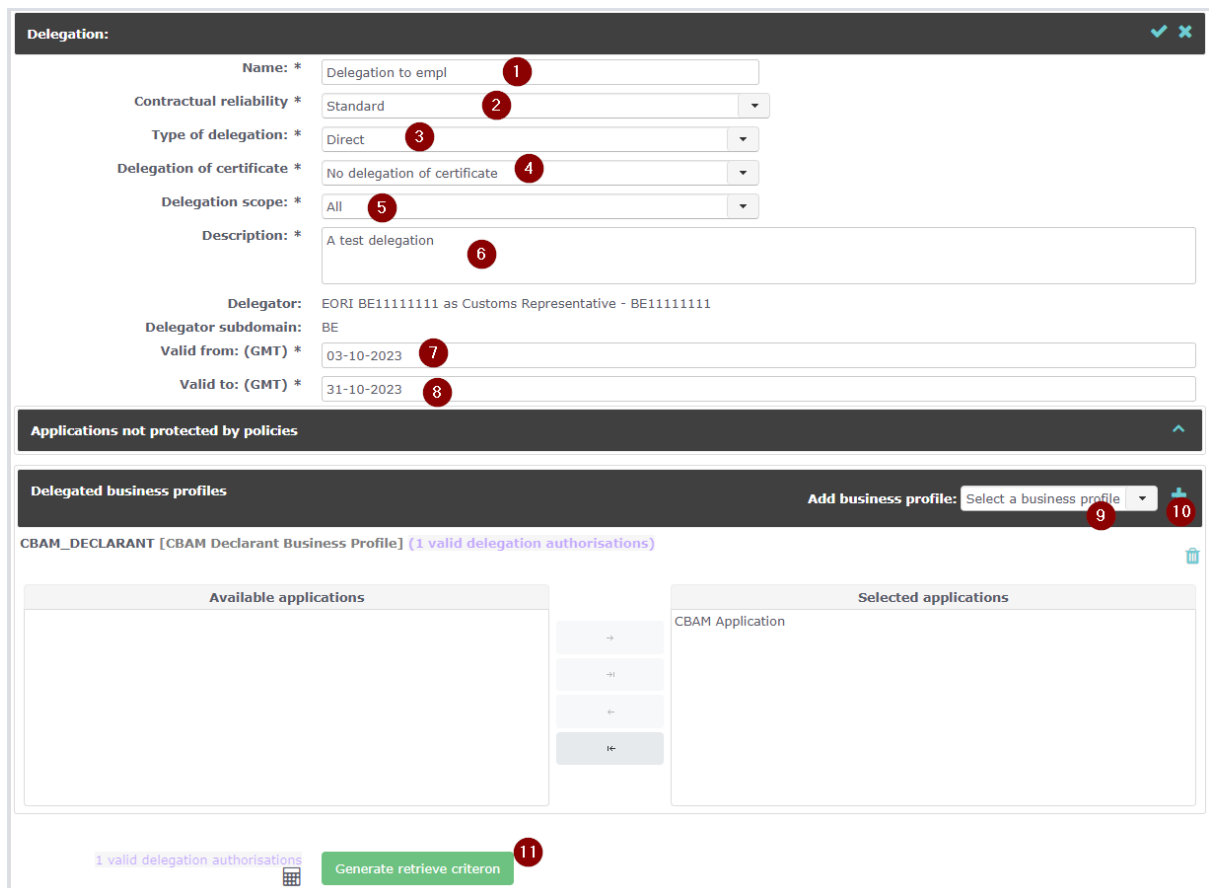
I give my consent to request my Identity Profile information and share it with UUM&DS and Customs EIS

Submit

Diese Funktion ist auch als indirekter Zollvertreter verfügbar.  
 Man muss sich auf die gleiche Weise wie beim Register anmelden. Die Seite, auf die man gelangt, sieht wie folgt aus:



Drücken Sie die Taste Add (1), um mit der Delegation zu beginnen.



Tragen Sie die Informationen in der folgenden Reihenfolge in die Felder ein:

1. Die ersten fünf Felder (1-5) sollten immer die im Bild angegebenen Informationen enthalten, insbesondere:
  - > « Delegation to empl » (1),
  - > « Standard » (2),
  - > « Direct » (3),
  - > « No delegation of certificate » (4) und
  - > « All » (5).
2. Geben Sie unter Beschreibung die Funktion des Mitarbeiters an (6).
3. Die Gültigkeitsdauer wird von Ihnen selbst festgelegt (7-8).
4. Drücken Sie auf Select a business profile (9). Wählen Sie CBAM\_DECLARANT.
5. Drücken Sie dann das + (10). Achten Sie darauf, dass "CBAM Application" im rechten Feld steht.
6. Wenn Sie auf die grüne Schaltfläche "Generate retrieve criterion" (11) drücken, erhalten Sie einen einmalig verwendbaren Code. Geben Sie ihn dem Mitarbeiter, den Sie dem Register hinzufügen.

### Retrieve generated criterion for delegation request

Please communicate this retrieve criterion to the delegate in order to accept it:

**IdUR/yVGn2ruWbl+qOVLdgiNh30ApaCAfYP/wRhGAWJNGtQf6YRkrXTL3PXgoPV/aHWHz55OY2MW2uFG1HjDOg==**

[Copy](#) [Print](#)

Der Mitarbeiter muss sich dann auf der folgenden Seite einloggen und als Login-Methode die eID verwenden: <https://customs.ec.europa.eu/taxud/uumds/admin-ext/>

## Where are you from (wayf)

Select the application domain you want to access

Carbon Border Adjustment Mechanism

Select the country where you want to be authenticated

Luxembourg

Select type of actor

Employee

Type of ID

European eID

ID

123456789 [Validate](#)

I am acting on behalf of:

Myself

The following (natural/legal) person with:

I give my consent to request my Identity Profile information and share it with UUM&DS and Customs EIS

[Submit](#)

Nach der Authentifizierung über den EU-Login gelangen Sie auf die folgende Seite.

The screenshot shows the UUM&DS dashboard for a user named 'User049 Test (User)'. The dashboard includes a sidebar with 'Retrieve delegation request' (marked with a red circle '1') and a main area with three sections: 'My notifications', 'My tasks', and 'My delegations'. All sections currently show 'No records found.' The top navigation bar includes the European Commission logo and the text 'Domain Carbon Border Adjustment Mechanism \*R27'.

Fügen Sie in das unten gezeigte Feld (1) den bereitgestellten Code ein und klicken Sie auf submit (2).

The screenshot shows a form titled 'Retrieve delegation by criterion'. It contains a text input field with the value 'IdUR/yVGn2ruWbl+qOVLdgiNh30ApaCAfyP/wRhGawJNGtQf6YRkrXtL3PXgoPV/aHWHz55OY2MW2uFG1MjDOg==' (marked with a red circle '1') and a 'Submit' button (marked with a red circle '2').

Die folgende Seite wird angezeigt :

The screenshot shows the 'Delegation to empl' page for ID 485. It displays various details: Retrieve criterion, Name (Delegation to empl), Contractual reliability (Standard), Type of delegation (Direct), Delegation of certificate (No delegation of certificate), Scope of delegation (All), and Description (A test delegation). It also lists the Delegator (EORI BE11111111), Delegate (EID BE22222222), Valid from/to dates (03 October 2023 to 31 October 2023), and Status (ACTIVATION PENDING). At the bottom, there are buttons for 'Accept' (marked with a red circle '1'), 'Reject', and 'Request amendment'. A table at the bottom shows 'Delegated profiles' with columns for ID, Name, and Description.

ID	Name	Description
BP_DELEGATOR	DELEGATOR	BP to access UUM&DS Delegation function as delegator
CBAM_DECLARANT	CBAM Declarant Business Profile	CBAM Declarant Business Profile

Drücken Sie auf "Accept" (1)

Der "Economic Operator" kann dann sehen, dass der Code verwendet wurde, und muss die Informationen ein letztes Mal bestätigen. Klicken Sie auf (1) :

**Dashboard** Quick overview

**My notifications**

Event type	Description	Event Date
No records found.		

(1 of 1) |< << >> >| 10

**My tasks**

To do	Event date
Delegation [Delegation to empl] was accepted by EID BE22222222 (User049 Test). Review and accept it to activate delegation.	03 October 2023 15:01:09 GMT

(1 of 1) |< << 1 >> >| 10

---

**My delegations**

ID	Name	Type of delegation	Delegator ID	Delegator name	Delegate ID	Delegate name	Mandated person ID	Mandated person name	Valid from/to	Status
485	Delegation to empl	Direct	EORI BE11111111	BE11111111	EID BE22222222	User049 Test			03/10/23 - 31/10/23	READY

(1 of 1) |< << 1 >> >| 10

Dann drücken Sie auf "Accept" (1).

**Delegation to empl**

ID: 485

Retrieve criterion: IdUR/yVGn2ruWbl+qOVLdgiNh30ApaCAfYP/wRhGawJNGTQf6YRkRXL3PXgoPV/aHWHz55OY2MW2uFG1MjDOg== Copy

Print activation code

Name: Delegation to empl

Contractual reliability: Standard

Type of delegation: Direct

Delegation of certificate: No delegation of certificate

Scope of delegation: All

Description: A test delegation

Delegator: EORI BE11111111 as Customs Representative - BE11111111

Delegator subdomain: BE

Delegate: EID BE22222222 as employee - User049 Test

Delegate subdomain: BE

Valid from: 03 October 2023

Valid to: 31 October 2023

Status: READY

Applications not protected by policies: No records found.

Last modification: 03 October 2023 15:01:09 GMT by v9mojt9l

Creation: 03 October 2023 14:50:24 GMT by viq4covm

Reason for approval: ok

Accept Reject

---

Delegated profiles | Delegator's attachments | Delegate's attachments

ID	Name	Description
BP_DELEGATOR	DELEGATOR	BP to access UUM&DS Delegation function as delegator
CBAM_DECLARANT	CBAM Declarant Business Profile	CBAM Declarant Business Profile

(1 of 1) |< << 1 >> >| 10

Der Angestellte kann sich nun über den folgenden Link auf dem Register einloggen:

<https://cbam.ec.europa.eu/declarant>



# Where are you from (wayf)

Select the application domain you want to access

Carbon Border Adjustment Mechanism

Select the country where you want to be authenticated

Luxembourg

Select type of actor

Employee

Type of ID

European eID

ID

123456789

Validate

I am acting on behalf of:

- Myself
- The following (natural/legal) person with:

Type of actor

Economic operator

Type of id

EORI number

ID

LU11111111

Validate

- Directly
- Having a mandate from
- I give my consent to request my Identity Profile information and share it with UUM&DS and Customs EIS

Submit