



Guide d'accès au Portail CBAM luxembourgeois

Avant d'enregistrer une entité sur le registre, il est nécessaire de déterminer qui doit s'occuper de la déclaration CBAM. Les sous-tâches telles que la collection des informations peuvent en théorie être réparties. Il est juste nécessaire de comprendre qu'un seul parti seulement aura accès au registre pour déclarer les biens.

- **Si vous êtes un importateur qui s'occupe de déclarer ses propres marchandises**, vous pouvez le faire vous-même, respectivement désigner un employé qui va s'en occuper. Si vous ne comptez pas effectuer la déclaration CBAM vous devez engager un parti tiers qui propose le service.
- **Si vous êtes un importateur dont les marchandises sont déclarées par un représentant en douane indirect**, il s'agit de se concerter sur qui va faire la déclaration. Si le représentant ne propose pas de service, la tâche vous revient. Vous avez aussi la possibilité de faire appel à un service tiers pour s'en occuper.
- **Si vous êtes un représentant en douane indirect**, vous devez vous concerter avec votre client sur qui va faire la déclaration.
- **Si vous êtes un représentant en douane direct**, les formalités CBAM reviennent à l'entreprise importatrice.
- **Si vous êtes un individu privé**, vous pouvez effectuer la démarche si vous avez un n° EORI. Sinon vous devez vous concerter avec votre représentant en douane pour qu'il s'acquitte de la tâche. Si celui-ci ne souhaite pas le faire, vous devez demander un n° EORI à la douane et ensuite vous avez la possibilité d'engager un parti tiers.

Actuellement, il faut qu'uniquement l'importateur ou bien le représentant en douane qui a fait le dédouanement ait le premier accès au registre.

Si vous comptez demander à parti tiers de s'occuper du rapport CBAM sur le registre, alors il faut remplir les données suivantes en tant qu'importateur et ensuite donner accès au parti tiers sur le registre par le moyen de délégation, expliqué dans la section « Ajouter des employés supplémentaires » ci-dessous.

En premier lieu, il vous faudra créer un compte EU-Login :

<https://webgate.ec.europa.eu/cas/eim/external/register.cgi>

Après création du compte, il est nécessaire de retenir le n°UID (Unique identifier at the Commission) qui contient 8 caractères. Exemple : m00ew4xx

Cette information peut également être retrouvée en allant sur la roue à droite -> MyAccount -> My Account Details.

Envoyez ensuite une lettre avec les informations demandées dans le formulaire en annexe (Fiche à remplir pour accès au registre) à l'adresse suivante :

Administration de l'Environnement
ETS/CBAM
1, avenue du Rock'n'Roll
L-4361 Esch-sur-Alzette

Après réception de la lettre, nous validerons l'accès au registre. Une confirmation sera envoyée en réponse au mail que vous avez indiqué dans le formulaire. Dès lors vous pourrez tester votre accès.

Pour vous connecter sur le registre, cliquez sur le lien suivant :

<https://cbam.ec.europa.eu/declarant>

La démarche suivante s'applique au cas d'un importateur ou d'un représentant en douane indirect, pour la première personne ayant rempli le formulaire pour se connecter au registre.

Les employés supplémentaires qui auront accès pour la même entreprise seront ajoutés par cette partie selon la méthode expliquée par après dans ce document.

Dans le cas où vous n'avez pas de représentant en douane indirect, suivez le schéma suivant :

The image shows a digital form titled "Where Are You From (wayf)". The form is set against a dark grey background with white text and input fields. It contains several dropdown menus and a text input field. The fields are: "Select the domain of the application you request access to" (Carbon Border Adjustment Mechanism), "Select the country where you want to be authenticated" (Luxembourg), "Select type of actor" (Economic Operator), "Type of ID" (EORI number), and "ID" (LU11111111). There is a "Validate" button next to the ID field. Below the ID field, there are radio buttons for "I am acting on behalf of:" with options "Myself" (selected) and "The following (natural/legal) person with:". At the bottom, there is a checked checkbox for "I give my consent to request my Identity Profile information and share it with UUM&DS and Customs EIS" and a large teal "Submit" button.

Si vous êtes un représentant en douane indirect, vous devez vous déclarer comme suit :

Where Are You From
(wayf)

Select the domain of the application you request access to
Carbon Border Adjustment Mechanism

Select the country where you want to be authenticated
Luxembourg

Select type of actor
Customs representative

Type of ID
EORI number

ID
LU22222222 Validate

I am acting on behalf of:
 Myself
 The following (natural/legal) person with:
 I give my consent to request my Identity Profile information and share it with UUM&DS and Customs EIS

Submit

Utiliser le n°EORI de votre entreprise, pas celle pour laquelle vous allez effectuer la déclaration

Il n'est pas nécessaire d'appuyer sur le bouton VALIDATE au niveau de l'ID. Après authentification via l'EU login, vous arrivez sur le registre.

Dès le moment où vous avez accès au registre, vous pourrez vous familiariser avec les diverses options. Un guide d'utilisation est disponible sur le site : https://taxation-customs.ec.europa.eu/carbon-border-adjustment-mechanism_en#latest-developments

Related Links

Transitional CBAM registry

The Commission has developed the CBAM transitional registry to help importers perform and report as part of their CBAM obligations. Access to the registry should be requested through the National Competent Authority (NCA) of the Member State in which the importer is established.

CBAM Transitional Registry – Link for importers



30 OCTOBER 2023

Provisional list of CBAM National Competent Authorities (NCAs)
English (270.89 KB - PDF)

Download

CBAM reporting declarants will find in the CBAM Transitional Registry User Manual an XSD file describing the full structure of the CBAM quarterly report, as well as a sample ZIP file, which may be uploaded in the Registry to fill in automatically the quarterly report's data. For convenience, the XSD and the sample ZIP files can also be downloaded below.



27 OCTOBER 2023

Transitional CBAM Registry user manual for Declarants
English (3.26 MB - PDF)

Download

- [CBAM Quarterly Report structure \(XSD format\)](#)
- [CBAM Quarterly Report sample file \(zip format\)](#)

Legislative Documents

Ajouter des employés supplémentaires (Système de délégation)

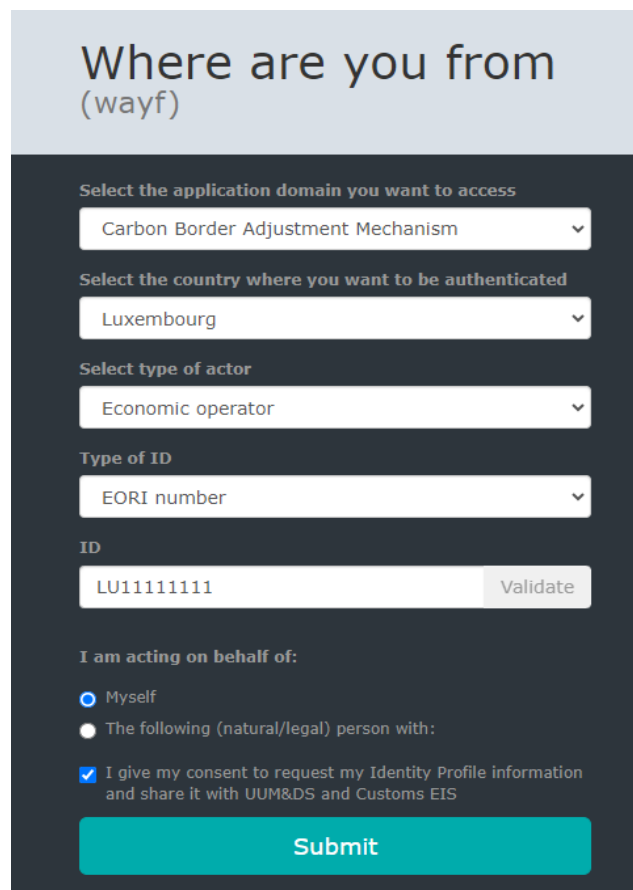
Note : Pour ajouter un employé supplémentaire, remplissez le formulaire en annexe (Demande d'accès au portail CBAM en tant qu'employé supplémentaire) et envoyer à l'adresse suivante :

Administration de l'Environnement
ETS/CBAM
1, avenue du Rock'n'Roll
L-4361 Esch-sur-Alzette

Pour ce faire, il s'agit de d'abord envoyer par la poste le formulaire rempli pour l'employé. Davantage d'informations ne seront pas nécessaires car vous ferez la vérification de l'identité de la personne vous-même. Les employés d'une entreprise fournissant un service CBAM qui n'a pas fait le dédouanement sont aussi concernés.

Nous créerons le profil sur le registre et vous en informerons par réponse mail.

La personne ayant accès en tant que Economic Operator peut ensuite se connecter sur le site suivant : <https://customs.ec.europa.eu/taxud/uumds/admin-ext/>



The image shows a web form titled "Where are you from (wayf)". The form is set against a dark grey background with white text and input fields. It contains several dropdown menus and a text input field. The fields are: "Select the application domain you want to access" (Carbon Border Adjustment Mechanism), "Select the country where you want to be authenticated" (Luxembourg), "Select type of actor" (Economic operator), "Type of ID" (EORI number), and "ID" (LU11111111). There is a "Validate" button next to the ID field. Below the ID field, there are radio buttons for "I am acting on behalf of:" with options "Myself" and "The following (natural/legal) person with:". A checked checkbox is present for "I give my consent to request my Identity Profile information and share it with UUM&DS and Customs EIS". A large teal "Submit" button is at the bottom.

Cette fonction est aussi disponible en tant que représentant en douane indirect.

Il faut se connecter de la même façon que pour le registre. La page sur laquelle on arrive est la suivante :

European Commission UUM&DS Domain Carbon Border Adjustment Mechanism *R27

BE11111111 (User)

Dashboard Quick overview

My notifications

Event type	Description	Event Date
No records found.		

(1 of 1)

My tasks

To do	Event date
No records found.	

(1 of 1)

My delegations

ID	Name	Type of delegation	Delegator ID	Delegator name	Delegate ID	Delegate name	Mandated person ID	Mandated person name	Valid from/to	Status
No records found.										

(1 of 1)

Appuyer sur le bouton Add (1) pour commencer la délégation.

Delegation: ✓ ✕

Name: * Delegation to empl (1)

Contractual reliability: * Standard (2)

Type of delegation: * Direct (3)

Delegation of certificate: * No delegation of certificate (4)

Delegation scope: * All (5)

Description: * A test delegation (6)

Delegator: EORI BE11111111 as Customs Representative - BE11111111

Delegator subdomain: BE

Valid from: (GMT) * 03-10-2023 (7)

Valid to: (GMT) * 31-10-2023 (8)

Applications not protected by policies

Delegated business profiles Add business profile: Select a business profile (9) 10

CBAM_DECLARANT [CBAM Declarant Business Profile] (1 valid delegation authorisations)

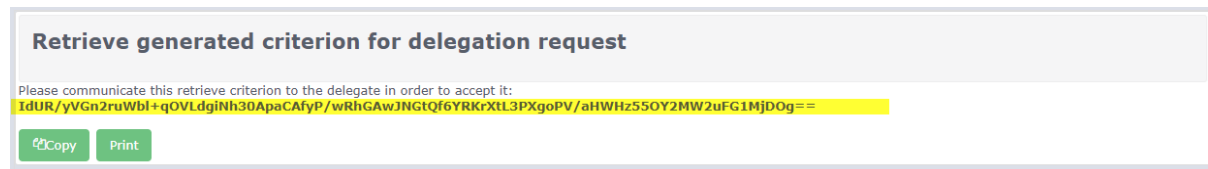
Available applications	Selected applications
	CBAM Application

1 valid delegation authorisations Generate retrieve criterion (11)

Rentrez dans les cases les informations dans l'ordre suivant :

1. Les 5 premières cases (1-5) doivent toujours contenir les informations indiquées dans l'image, notamment :
 - > « Delegation to empl » (1),
 - > « Standard » (2),

- > « Direct » (3),
 - > « No delegation of certificate » (4) et
 - > « All » (5).
2. Dans description, indiquez la fonction de l'employé (6).
 3. Le temps de validité est défini par vous-même (7-8).
 4. Appuyez sur Select a business profile (9). Sélectionnez CBAM_DECLARANT.
 5. Appuyez ensuite sur le + (10). Veillez à ce que « CBAM Application » soit dans la case droite.
 6. En appuyant sur le bouton vert « Generate retrieve criterion » (11), vous recevez un code à utilisation unique. Donnez-le à l'employé que vous ajoutez au registre.



L'employé doit ensuite se connecter au site suivant <https://customs.ec.europa.eu/taxud/uumds/admin-ext/> en utilisant comme moyen de connexion l'eID de l'importateur.

Where are you from (wayf)

Select the application domain you want to access

Carbon Border Adjustment Mechanism ▼

Select the country where you want to be authenticated

Luxembourg ▼

Select type of actor

Employee ▼

Type of ID

European eID ▼

ID

123456789 Validate

I am acting on behalf of:

Myself


The following (natural/legal) person with:

I give my consent to request my Identity Profile information and share it with UUM&DS and Customs EIS

Submit

Après authentification via l'EU login, vous arrivez sur la page suivante.

Help | Legal notice | Cookies | Contact | About | English [en]



UUM&DS
Domain Carbon Border Adjustment Mechanism *R27

European Commission > UUM&DS User049 Test (User)

Dashboard

Delegations

View

Retrieve delegation request **1**

Dashboard Quick overview

My notifications

Event type	Description	Event Date
No records found.		

(1 of 1) |< << >> >| 10

My tasks

To do	Event date
No records found.	

(1 of 1) |< << >> >| 10

My delegations

ID	Name	Type of delegation	Delegator ID	Delegator name	Delegate ID	Delegate name	Mandated person ID	Mandated person name	Valid from/to	Status
No records found.										

(1 of 1) |< << >> >| 10

Dans la case (1) indiquée ci-dessous, ajouter le code fourni, puis cliquer sur submit (2)

Retrieve delegation by criterion

Please enter the retrieve criterion communicated by the delegator *

IdUR/yVGn2ruWbl+qOVLdgiNh30ApaCAfyP/wRhGAWJNGtQf6YRkrXtL3PXgoPV/aHWHz55OY2MW2uFG1MjDOg== **1**

Submit **2**

La page suivante s'affiche :

Delegation to empl
🖨️ ⬆️

ID: 485

Retrieve criterion: IdUR/yVGn2ruWbl+qOVLdgiNh30ApaCAfyP/wRhGAWJNGtQf6YRkrXtL3PXgoPV/aHWHz55OY2MW2uFG1MjDOg== Copy

Print activation code

Name: Delegation to empl

Contractual reliability: Standard

Type of delegation: Direct

Delegation of certificate: No delegation of certificate

Scope of delegation: All

Description:

Delegator: EORI BE11111111 as Customs Representative - BE11111111

Delegator subdomain: BE

Delegate: EID BE22222222 as employee - User049 Test

Delegate subdomain: BE

Valid from: 03 October 2023

Valid to: 31 October 2023

Status: ACTIVATION PENDING

Applications not protected by policies:

Last modification: 03 October 2023 14:57:34 GMT by v9mojt9l

Creation: 03 October 2023 14:50:24 GMT by viq4covm

1 Accept Reject Request amendment

Delegated profiles Delegator's attachments Delegate's attachments

ID	Name	Description
BP_DELEGATOR	DELEGATOR	BP to access UUM&DS Delegation function as delegator
CBAM_DECLARANT	CBAM Declarant Business Profile	CBAM Declarant Business Profile

(1 of 1) |< << >> >| 10

Appuyer sur « Accept » (1)

L'« Economic Operator » peut ensuite voir que le code a été utilisé et doit alors valider les informations une dernière fois. Cliquer sur (1) :

Dashboard Quick overview

My notifications

Event type	Description	Event Date
No records found.		

(1 of 1) |< << >> >| 10

My tasks

To do	Event date
Delegation [Delegation to empl] was accepted by EID BE22222222 (User049 Test). Review and accept it to activate delegation.	03 October 2023 15:01:09 GMT

(1 of 1) |< << 1 >> >| 10

My delegations

ID	Name	Type of delegation	Delegator ID	Delegator name	Delegate ID	Delegate name	Mandated person ID	Mandated person name	Valid from/to	Status
485	Delegation to empl	Direct	EORI BE11111111	BE11111111	EID BE22222222	User049 Test			03/10/23 - 31/10/23	READY

(1 of 1) |< << 1 >> >| 10

Puis appuyer sur « Accept » (1)

Delegation to empl

ID: 485

Retrieve criterion: IdUR/yVGn2ruWbl+qOVLdgiNh30ApaCAfyP/wRhGawJNGtQf6YRkrXtL3PXgoPV/aHWHz55OY2MW2uFG1MjDOg== Copy

Print activation code

Name: Delegation to empl

Contractual reliability: Standard

Type of delegation: Direct

Delegation of certificate: No delegation of certificate

Scope of delegation: All

Description:

Delegator: EORI BE11111111 as Customs Representative - BE11111111

Delegator subdomain: BE

Delegate: EID BE22222222 as employee - User049 Test

Delegate subdomain: BE

Valid from: 03 October 2023

Valid to: 31 October 2023

Status: READY

Applications not protected by policies:

Last modification: 03 October 2023 15:01:09 GMT by v9mojt9l

Creation: 03 October 2023 14:50:24 GMT by viq4covm

Reason for approval: ok

Accept Reject

Delegated profiles | Delegator's attachments | Delegate's attachments

ID	Name	Description
BP_DELEGATOR	DELEGATOR	BP to access UUM&DS Delegation function as delegator
CBAM_DECLARANT	CBAM Declarant Business Profile	CBAM Declarant Business Profile

(1 of 1) |< << 1 >> >| 10

L'employé peut maintenant se connecter sur le registre en utilisant le lien suivant :

<https://cbam.ec.europa.eu/declarant>

Where are you from (wayf)

Select the application domain you want to access

Carbon Border Adjustment Mechanism

Select the country where you want to be authenticated

Luxembourg

Select type of actor

Employee

Type of ID

European eID

ID

123456789

Validate

I am acting on behalf of:

- Myself
- The following (natural/legal) person with:

Type of actor

Economic operator

Type of id

EORI number

ID

LU11111111

Validate

- Directly
- Having a mandate from
- I give my consent to request my Identity Profile information and share it with UUM&DS and Customs EIS

Submit