




Centre de découverte de la forêt



Centre de Découverte



et Sentier d'Exploration



de la Forêt

OUVERTURE

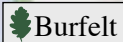
15.06-15.09: du mardi au dimanche de 13h00h à 17h30

16.09-01.11: dimanches de 13h00 à 17h30



LE GOUVERNEMENT
DU GRAND-DUCHÉ DE LUXEMBOURG
Ministère de l'Environnement
Administration des Eaux et Forêts

0 100 200 500m

 Burfelt

Centre de Découverte
de la Forêt

Lac de la Haute-Sûre

Plage Fussefeld




N 27

Burfelt

Ferme Neihaff

Esch-sur-Sûre
Martelange

Carte d'orientation

-  Chemin empierré, accessible aux voitures d'enfant et aux fauteuils roulants
-  Chemin inégal en pente accentuée
-  Chemin naturel difficile





Centre de Découverte de la Forêt

Verger


Pépinière

Burfelt

Station "Vieux chêne"

Ecorçage du chêne

Point de départ du Sentier d'Exploration



Les Stations de Découverte

▲ Prismes en bois

Les stations de découverte présentent aux visiteurs 9 espèces d'animaux typiques de la forêt, intimement liés aux arbres présents sur le parcours du Burfelt.

■ Cubes en bois

Stations originales informant les promeneurs, en particulier les enfants, sur les principaux critères de reconnaissance (fruit, feuille, écorce et dessin du bois) des différentes espèces d'arbres présentes.

● Point de vue

